


# Consigli da seguire per la presentazione della tesi

[didattica.biologia.unipi.it](http://didattica.biologia.unipi.it)





La **presentazione della tesi** dovrà essere salvata **in formato .pdf** che consente un maggior grado di compatibilità.



# LibreOffice


## The Document Foundation

In caso si abbia la necessità di **utilizzare animazioni** è necessario sapere che nei computer portatili a disposizione per gli Esami di Laurea è installato **Libre Office 4.3** e che quindi potrà essere utilizzato anche il **formato .odp** (di OpenOffice).




Per le presentazioni sviluppate con **Microsoft Powerpoint** (o altri software), e' consigliabile **salvare comunque in PDF** oppure attenersi alle seguenti regole per rendere i file compatibili con LibreOffice o OpenOffice:

- evitare di utilizzare font di caratteri non standard, cioè che non fanno parte della normale dotazione dei PC;
- evitare animazioni troppo elaborate;
- se deve essere incluso un filmato utilizzare un formato .avi con codec Xvid cercando di contenerne al massimo le dimensioni; mettere presentazione e relativi files video in una unica cartella rinominata con cognome e nome;
- per le dimensioni della presentazione fare affidamento su una risoluzione 1024x768 e tener conto che la presentazione verrà proiettata su schermo che ha un contrasto notevolmente minore di un monitor;
- non usare effetti di ombreggiatura per le scritte e per i grafici: non verranno conservati;
- non usare effetti di trasparenza per gli sfondi e per gli altri componenti della presentazione.



**Rinominare la presentazione** con il vostro cognome e nome e **portare il file** presso l'Unità Didattica nei giorni e nelle ore stabilite dall'apposito avviso sul sito web:  
***didattica.biologia.unipi.it***



N.B. NON E' POSSIBILE in nessun caso usare un computer personale in sede di Esame di Laurea.  
Il giorno dell'esame portare una copia della presentazione in caso di ulteriore necessità.